

ELEKTROTIM S.A.
TWOJE BEZPIECZEŃSTWO TO MY

KONFERENCJA
INWESTORSKA
WYNIKI ZA 2023 ROK



ZASTRZEŻENIE PRAWNE

Niniejsza prezentacja została przygotowana przez ELEKTROTIM S.A. Prezentacja ma charakter wyłącznie informacyjny, a jej celem jest przekazanie informacji na temat osiągniętych przez ELEKTROTIM S.A. wyników finansowych. Zawartość niniejszej prezentacji nie może być traktowana i nie stanowi prognozy wyników finansowych ELEKTROTIM S.A.

Niniejsza prezentacja została przygotowana z należytą starannością. Niemniej jednak, może zawierać ona pewne nieścisłości lub pomijać pewne informacje. Zaleca się, aby każda osoba zamierzająca podjąć decyzję inwestycyjną odnośnie jakichkolwiek papierów wartościowych wyemitowanych przez ELEKTROTIM S.A. opierała się na informacjach ujawnionych przez ELEKTROTIM S.A. zgodnie z obowiązującymi przepisami prawa. Każdy potencjalny inwestor powinien dokonać własnej analizy i oceny zasadności inwestycji, uwzględniając wszelkie istotne dla siebie okoliczności.

Publikacja niniejszej prezentacji nie stanowi oferty sprzedaży, nakłaniania do nabycia papierów wartościowych w jakiegokolwiek jurysdykcji, ani reklamy w rozumieniu artykułu 53 ust. 1 ustawy z dnia 29 lipca 2005 roku o ofercie publicznej i warunkach wprowadzania instrumentów finansowych do zorganizowanego systemu obrotu oraz o spółkach publicznych i nie ma zachęcać do kupna lub nabycia jakichkolwiek papierów wartościowych lub wymuszać ich kupno lub nabycie.


Niezależnie od powyższego, niniejsza prezentacja oraz opisy w niej zawarte mogą zawierać stwierdzenia dotyczące przyszłości, w tym stwierdzenia dotyczące wyników finansowych. Zawarte w niniejszej prezentacji stwierdzenia dotyczące przyszłości są obarczone szeregiem znanych oraz nieznanymi ryzyk, niepewności oraz innych czynników, które mogą spowodować, że faktyczne wyniki, poziom działalności bądź osiągnięcia Spółki lub jej branży istotnie mogą odbiegać od przyszłych wyników, poziomu działalności bądź osiągnięć wyrażanych lub sugerowanych w stwierdzeniach dotyczących przyszłości, za co ELEKTROTIM S.A. nie ponosi odpowiedzialności.

W dopuszczalnym przez właściwe przepisy prawa zakresie Spółka, jej organy i członkowie kierownictwa, dyrektorzy, podmioty zależne, doradcy lub przedstawiciele takich osób nie składają żadnych oświadczeń, zapewnień ani zobowiązań, wyraźnych ani dorozumianych dotyczących rzetelności, prawdziwości, kompletności lub prawidłowości informacji bądź opinii zawartych w prezentacji, na których rzetelności, prawdziwości, kompletności i prawidłowości nie należy polegać. Informacje, opinie oraz stwierdzenia dotyczące przyszłości zawarte w niniejszej prezentacji mogą podlegać zmianom bez zapowiedzi.

Spółka, jej organy i członkowie kierownictwa, dyrektorzy, podmioty zależne, doradcy lub przedstawiciele takich osób nie ponoszą żadnej odpowiedzialności z jakiegokolwiek powodu wynikającego z dowolnego wykorzystania niniejszej prezentacji lub jej części bądź zawartych w niej treści lub z innego tytułu w związku z niniejszą prezentacją.

AGENDA PREZENTACJI

- Najważniejsze wydarzenia w ELEKTROTIM S.A. i Grupie Kapitałowej ELEKTROTIM na tle rynku
- Wyniki Finansowe ELEKTROTIM S.A. i Grupy Kapitałowej ELEKTROTIM
- Pytania i odpowiedzi



Najważniejsze wydarzenia
w ELEKTROTIM S.A.
i Grupie Kapitałowej
na tle rynku

KONTRAKTY ZAWARTE W 2023

- Budowa podstacji trakcyjnych Knyszyn, Zduńska Wola, Rusiec, Łask, Lublinek dla **PGE ENERGETYKA KOLEJOWA S.A.** - umowy na łączną kwotę **105 mln PLN netto**
- Wymiana rozłączników prądowych oraz wymiana magistrali szyn prądowych przy grupach wanien elektrolitycznych dla **KGHM Polska Miedź S.A. Oddział Huta Miedzi Głogów** na kwotę **45 mln PLN netto**
- Budowa stacji 110 kV „Krasnosielc” z linią zasilającą 110 kV dla **PGE Dystrybucja S.A.** na kwotę **22 mln PLN netto**
- Budowa linii światłowodowej Gdynia, Rumia, Łężyce, Wejherowo dla **Skarbu Państwa – Centrum Cyberprzestrzeni Sił Zbrojnych** z/s w Warszawie na kwotę **15 mln PLN netto**
- Rozbudowa stacji, rozdzielni 110 kV oraz rozdzielni 20 kV dla **TAURON Dystrybucja S.A.** na kwotę **15 mln PLN netto**
- Budowa ogrodzenia oraz rozbudowa systemu alarmowego w magazynach środków bojowych w kompleksie wojskowym Goławice dla **Stołecznego Zarządu Infrastruktury** w Warszawie. Umowy na łączną kwotę **15,4 mln PLN netto**
- Rozbudowa stacji R-Uczniowska dla **TAURON Dystrybucja S.A.** na kwotę **14,7 mln PLN netto**
- Poprawa bezpieczeństwa ruchu drogowego na DK35 w Unistawiu Śląskim dla **GDDKiA** na kwotę **9,8 mln PLN netto**

KONTRAKTY REALIZOWANE W 2023

SPRZEDAŻ NA 31.12.2023

- Budowa zabezpieczenia elektronicznego na granicy polsko-białoruskiej dla **STRAŻY GRANICZNEJ**. Wartość **106,2 mln PLN**
- Budowa podstacji trakcyjnych Zduńska Wola, Rusiec, Łask, Lublinek dla **PGE ENERGETYKA KOLEJOWA S.A.** Wartość **81 mln PLN netto**
- Rozbudowa zakładu produkcyjnego dla **NESTLE PURINA MANUFACTURING OPERATIONS POLAND SP. Z O.O.** Wartość **63 mln PLN**
- Zaprojektowanie i budowa instalacji PV Jeziórko o łącznej mocy do 100 MW oraz PV Augustynka o mocy do 25 MW dla **SOLARTECH SP. Z O.O.** łączna wartość **53,3 mln PLN**
- Budowa linii kablowej 110 kV RPZ Brzezińska - RPZ Radogoszcz dla **PGE DYSTRYBUCJA S.A.** Wartość **31,8 mln PLN**
- Budowa GPO Dzwola dla **ONDE S.A.** Wartość **11 mln PLN**
- Rewitalizacja Rynku w Kątach Wrocławskich dla **GMINY KĄTY WROCŁAWSKIE**. Wartość **9,3 mln PLN**
- Przebudowa stacji 110/15 kV Drezdenko (przyłącze OZE) dla **ENERGA OPERATOR SP. Z O.O.** Wartość **6,4 mln PLN**
- Zaprojektowanie i budowa sieci kanalizacji sanitarnej dla **MIEJSKIEGO PRZEDSIĘBIORSTWA WODOCIĄGÓW I KANALIZACJI S.A.** Wartość **5,3 mln PLN**
- Poprawa transportowej mobilności mieszkańców – budowa ścieżek rowerowych dla **Gminy Sobótka**. Wartość **5,2 mln PLN**

KONTRAKTY PO DNIU BILANSOWYM

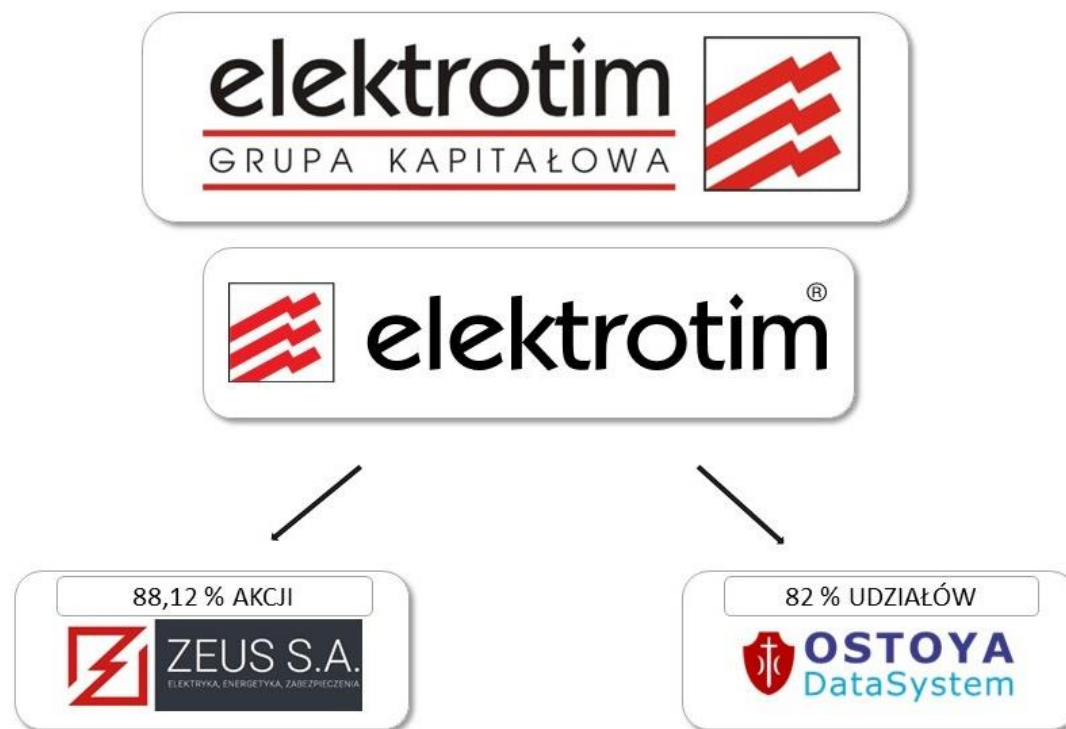
Istotne kontrakty podpisane po dniu bilansowym na ponad 330 mln PLN

- Budowa zabezpieczenia granicy państwowej z Białorusią na odcinku rzeki Bug w Nadbużańskim Oddziale Straży Granicznej dla **Skarbu Państwa - Komendanta Głównego Straży Granicznej** na kwotę **227 mln PLN** netto
- Wykonanie systemu pomocy nawigacyjnych na Lotnisku Szczecin-Goleniów wraz z infrastrukturą towarzyszącą dla **Portu Lotniczego Szczecin-Goleniów Sp. z o.o.** na kwotę **9,4 mln EUR** netto
- Bieżąca eksploatacja i prowadzenie prac dodatkowych na sieciach oświetleniowych dla **TAURON Nowe Technologie S.A.** Umowy na łączną kwotę **26 mln PLN** netto
- Budowa linii kablowej 110 kV pomiędzy R-101 GPZ Walecznych a R-107 GPZ Kurkowa we Wrocławiu dla **TAURON Dystrybucja S.A. O/Wrocław** na kwotę **24 mln PLN** netto
- Budowa pola antenowego oraz modernizacja serwerowni w **Gdańsku dla Centrum Zasobów Cyberprzestrzeni Sił Zbrojnych** na kwotę **15,3 mln PLN** netto



STRUKTURA

Grupy Kapitałowej ELEKTROTIM
na dzień 31.12.2023 r.



ZEUS S.A. – SYTUACJA SPÓŁKI

- Po powołaniu nowego zarządu (maj'22) i RN (lipiec'22) **przystąpiono do procesu sprzedaży** Spółki
- W lipcu 2023 od transakcji odstąpił kluczowy oferent, **kolejne podmioty (5) wycofały się z nabycia spółki w okresie sierpień – październik**
- **29.09.2023 zarząd ZEUS SA złożył wniosek o upadłość likwidacyjną**
- Spółka ZEUS S.A. na 31.12.2023 (jak na 31.12.2022) **konsolidowana była metodą pełną** i prezentowana jako „**aktywo przeznaczone do sprzedaży**” w korespondencji z odpowiadającą pozycją zobowiązań
- Jednostkowy wynik netto ZEUS S.A. za rok 2023 wyniósł **-23,5 mln.**
- 27.03.2024 **spółka została sprzedana** (konstytutywny wpis w rejestrze akcjonariuszy 28.03.2024)
- **w Q1'2024 nastąpi rozliczenie transakcji skutujące ujęciem w skonsolidowanym wyniku Grupy ELEKTROTIM zysku na sprzedaży akcji 20,5 mln** - nadwyżki niematerialnej ceny sprzedaży nad mocno ujemnymi kapitałami własnymi podmiotu zbywanego



BIEŻĄCE PLANY I CELE OPERACYJNE ELEKTROTIM

- Rozwój Spółki w projektach:
 - związanych z **transformacją energetyki**
 - związanych z **projektami OZE**
 - zwiększających **bezpieczeństwo Polski**
 - w projektach **samorządowych**
- Kontynuacja w obszarach: **zasilnia trakcji kolejowej i miejskiej** oraz **magazynów energii**
- Stabilizacja w obszarze **przemysłu i wytwarzania**
- Praca nad ofertą produktową w obszarze **energetyki jądrowej**
- Rozwój **kompetencji** zarządczych i inżynierskich
- Zwiększenie **synergii** między pionami Grupy ELEKTROTIM



OCENA OTOCZENIA RYNKOWEGO

CZYNNIKI POZYTYWNE

- Kontynuacja realizacji programów zatwierdzonych przez Komisję Europejską w ramach Polityki Spójności, w perspektywie 2021 – 2027, na które przeznaczono **340 mld PLN**
- Odblokowanie środków z KPO dla Polski - **268 mld PLN**. Przyspieszenie planów związanych z modernizacją oraz rozbudową infrastruktury kolejowej. Wypłaty środków z pierwszego wniosku w wysokości **27 mld PLN w kwietniu 2024 r.**
- Uruchomienie kolejnej edycji programu FEnKS o wartości **ponad 24 mld euro**. Budowa infrastruktury technicznej i społecznej zgodnie z założeniami zrównoważonego rozwoju:
 - rozwój OZE
 - rozwój transportu szynowego
 - poprawa gospodarowania ściekami komunalnymi



OCENA OTOCZENIA RYNKOWEGO

CZYNNIKI POZYTYWNE

- Obniżanie się wskaźnika inflacji, a co za tym idzie średnioterminowa perspektywa obniżki stóp procentowych
- Umacnianie się złotego – ELEKTROTIM nie jest eksporterem, ponosi natomiast część kosztów w walutach obcych, silniejszy złoty zmniejsza więc presję kosztową i zwiększa rentowność realizowanych projektów
- Wzrost nakładów na zbrojenia, bezpieczeństwo państwa i granic
- Rosnąca świadomość kwestii bezpieczeństwa i odporności na akty sabotażu i dywersji infrastruktury krytycznej (energetyka, kolej, mosty, centra komunikacyjne, ujęcia wody itp.) oraz kompetencje Spółki i produkty IT w grupie pozwalające na ofertowanie gotowych rozwiązań w tym zakresie



OCENA OTOCZENIA RYNKOWEGO

CZYNNIKI NEGATYWNE

- Wydłużające się procesy decyzyjne dotyczące nowych inwestycji
- Słaba aktywność budownictwa na początku 2024 r. - spadek produkcji budowlano-montażowej w Polsce w pierwszych miesiącach 2024 r., w marcu o 13,3% r/r wobec spadku o 4,9% w lutym (dane GUS)
- Według Polskiego Instytutu Ekonomicznego kolejne miesiące 2024 r. mogą zaskoczyć rynek budowlany lekkim spowolnieniem spowodowanym końcem cykli inwestycyjnych w przedsiębiorstwach oraz okresem przejściowym między perspektywami budżetowymi dla unijnych środków spójności
- Spodziewana kumulacja inwestycji w latach 2025 – 2027 może skutkować gwałtownym wzrostem cen materiałów budowlanych i kosztów robocizny, jak również ograniczoną dostępnością materiałów i wykwalifikowanej kadry

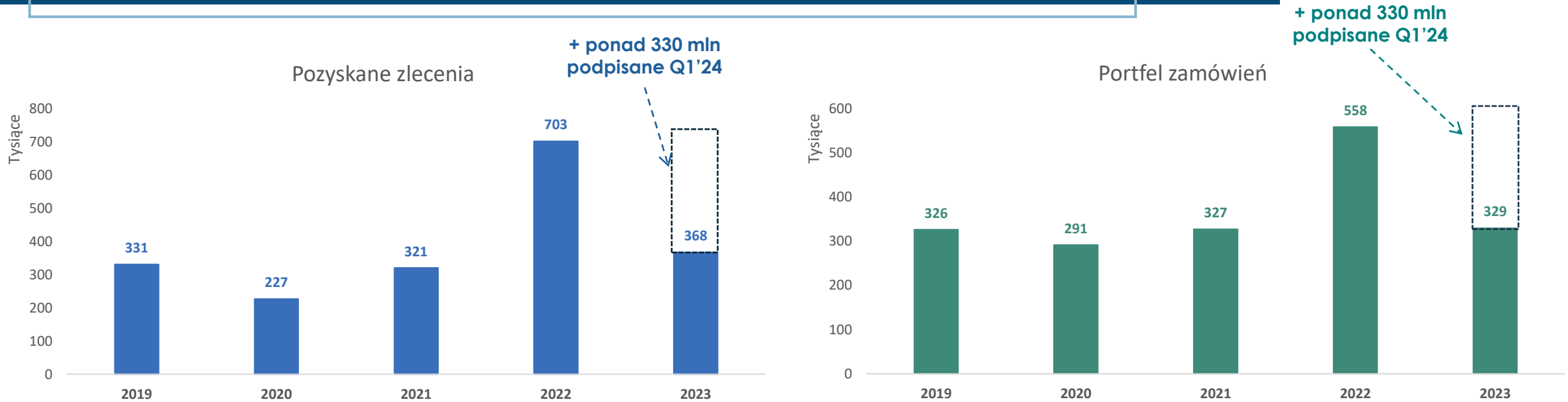




Wyniki Finansowe ELEKTROTIM S.A. i Grupy Kapitałowej

PORTFEL ZAMÓWIEŃ I POZYSKANE ZAMÓWIENIA GRUPY KAPITAŁOWEJ

na dzień 31.12.2023, dane tys. PLN



- **Utrzymanie poziomu** (z wyłączeniem kontraktu SG'2022 oraz nie wykazywania w danych na 31.12..2023 kontraktów spółki zależnej ZEUS S.A.) **pozyskanych zleceń oraz portfela zamówień**
- Cykl wyborczy w Polsce skutkujący spowolnieniem przetargów, brakiem decyzyjności wydłuża proces pozyskiwania nowych zleceń (**sytuacja nie zmieni się istotnie w perspektywie 1H'24**)
- Wartość umów pozyskanych na przetomie Q4'23/Q1'24 i formalnie podpisanych w I kwartale 2024 wyniosła ponad **330 mln. PLN**
- **Uwzględniając umowy podpisane w I kwartale 2024 na wejściu w sezon realizacyjny backlog wynosi ponad 600 mln PLN**

ELEKTROTIM S.A.

PODSUMOWANIE ROKU 2023

532 mln PLN Przychody ze sprzedaży

78,9 mln PLN Wynik na sprzedaży brutto

14,8% Rekordowa rentowność na sprzedaży brutto

40,7 mln PLN Wynik netto

170 kontraktów w różnych fazach realizacji na 31.12.2023

KONTRAKT ZE STRAŻĄ GRANICZNĄ z 2023 r. STAN ROZLICZENIA

Rozliczenie kontraktu ze Strażą Graniczną (netto)	Wartość kontraktu	2022	2023	RAZEM 2022-2023	Pozostało na kolejne okresy
Sprzedaż (wystawione FV)	278 699	170 961	106 172	277 133	1 566

- **Wystawiono faktury** na łączną **wartość netto 277,1 mln** z 278,8 mln z wartości kontraktu, z tego (uwzględniając memoriałowe rozliczenie produkcji toku) **ponad 70% wartości (tj. prawie 200 mln PLN) zostało uwzględnione w wynikach roku 2022.**
- W 2023 roku została rozliczona w **100%** otrzymana **zaliczka.**
- **W rozliczeniu płatności pozostaje 5%** wartości kontraktu do czasu ostatecznego odbioru końcowego.

RACHUNEK WYNIKÓW ELEKTROTIM S.A.

2023, dane w tys. PLN

Opis pozycji	Y 2022	Y 2023	Zmiana	Zmiana w %
Przychody ze sprzedaży	428 243	532 246	104 003	24%
Wynik ze sprzedaży brutto	52 775	78 890	26 115	49%
<i>Rentowność sprzedaży brutto</i>	<i>12,3%</i>	<i>14,8%</i>	<i>2,5pp</i>	
Wynik operacyjny (EBIT)	29 519	53 893	24 374	83%
<i>Rentowność operacyjna</i>	<i>6,9%</i>	<i>10,1%</i>	<i>3,2pp</i>	
EBITDA	33 065	57 537	24 472	74%
Wynik brutto	30 517	52 511	21 994	72%
Wynik netto	23 085	40 737	17 652	76%
<i>Rentowność wyniku netto</i>	<i>5,4%</i>	<i>7,7%</i>	<i>2,3pp</i>	

Dynamiczne wzrosty na wszystkich poziomach rachunku wyników, za skalą realizowanej działalności (**wykorzystanie efektów dźwigni operacyjnej i finansowej**)

Rekordowa dynamika EBIT oraz zauważalny wzrost **rentowności operacyjnej**

Wynik netto o 76% wyższy niż w roku 2022, mimo ujęcia na poziomie jednostkowym 5,1 mln PLN odpisów dotyczących spółki ZEUS SA

SKONSOLIDOWANY RACHUNEK WYNIKÓW GRUPY KAPITAŁOWEJ

2023, dane w tys. PLN

Opis pozycji	Y 2022	Y 2023	Zmiana	Zmiana w %
Przychody ze sprzedaży	505 599	546 947	41 348	8%
Wynik ze sprzedaży brutto	67 484	76 117	8 633	13%
<i>Rentowność sprzedaży brutto</i>	13,3%	13,9%	0,6pp	
<i>Koszty sprzedaży</i>	11 823	8 616	-3 207	-27%
<i>Koszty zarządu</i>	16 269	16 705	436	3%
<i>Saldo operacyjne</i>	-6 201	-16 571	-10 370	167%
Wynik operacyjny (EBIT)	33 191	34 225	1 034	3%
<i>Rentowność operacyjna</i>	6,6%	6,3%	-0,3pp	
EBITDA	38 120	38 674	554	1%
<i>Saldo finansowe</i>	-2 777	-1 961	816	-29%
<i>Wynik brutto</i>	30 414	32 264	1 850	6%
Wynik netto	22 439	19 635	-2 804	-12%
<i>Rentowność wyniku netto</i>	4,4%	3,6%	-0,8pp	
Zysk netto przypadający akcjonariuszom podmiotu dominującego	21 984	22 373	389	2%

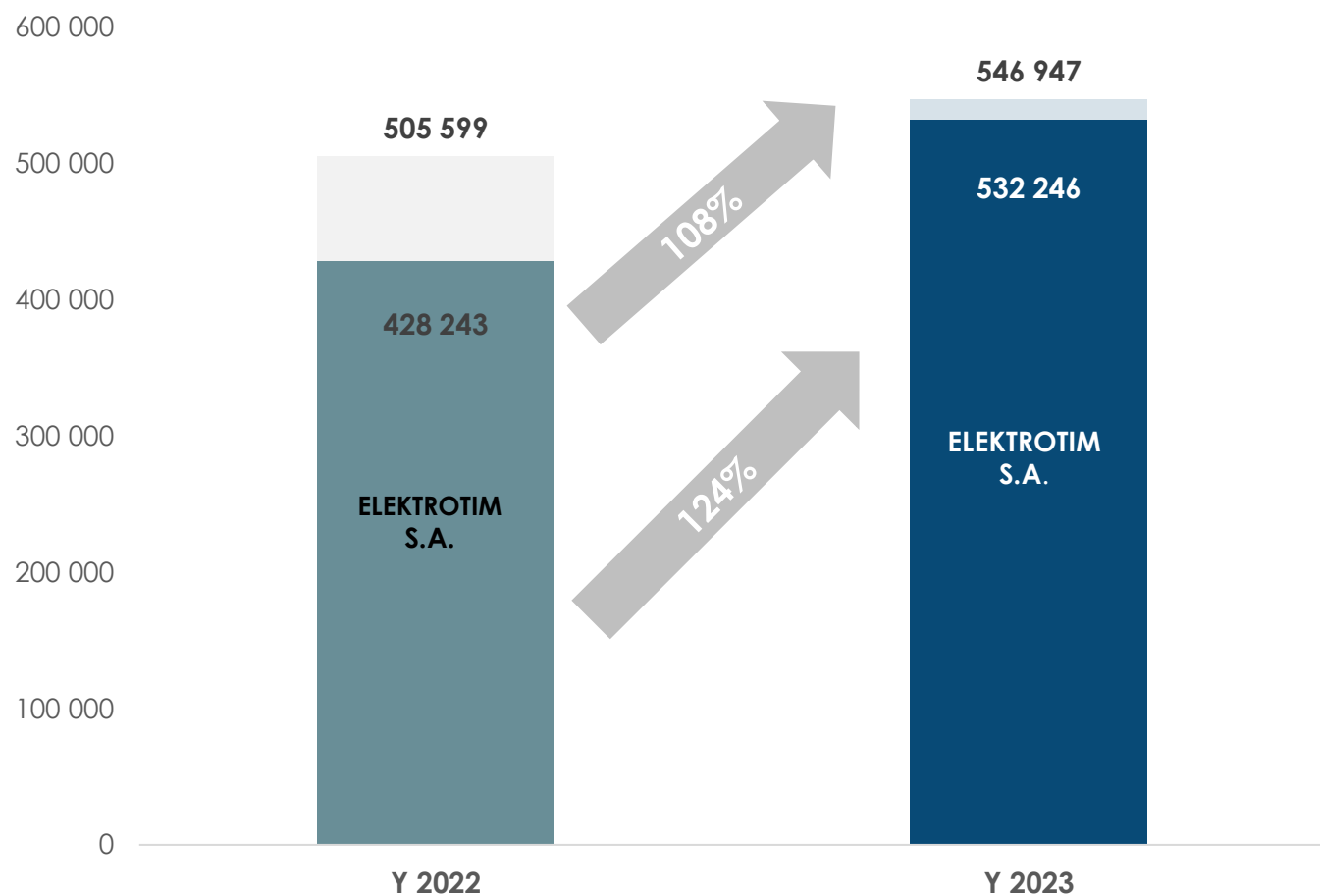
Wzrost przychodów **wraz z wynikiem na sprzedaży brutto** w stosunku do roku 2022

Wynik operacyjny na zbliżonym poziomie do roku 2022 (zawiera stratę operacyjną – 22 mln. PLN Zeus S.A. wynikającą z przeszacowania aktywów i zobowiązań w związku z postępowaniem o upadłość)

Porównywalny **wynik netto** przypisanym **akcjonariuszom podmiotu dominującego** dzięki wysokiemu zyskowi ELEKTROTIM S.A. równoważącemu memoriałowe straty ZEUS S.A.

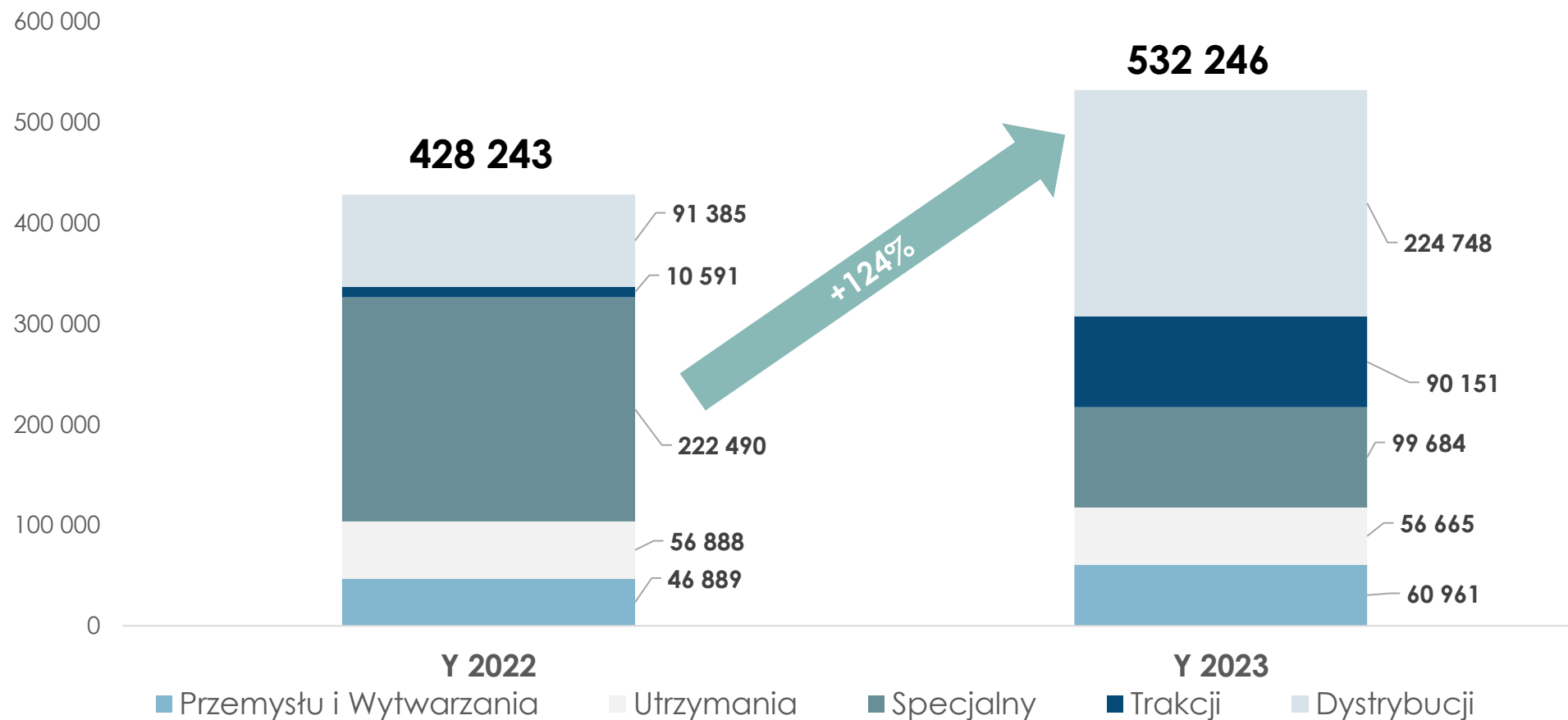
SKONSOLIDOWANE PRZYCHODY GRUPY KAPITAŁOWEJ

2023, dane w tys. PLN



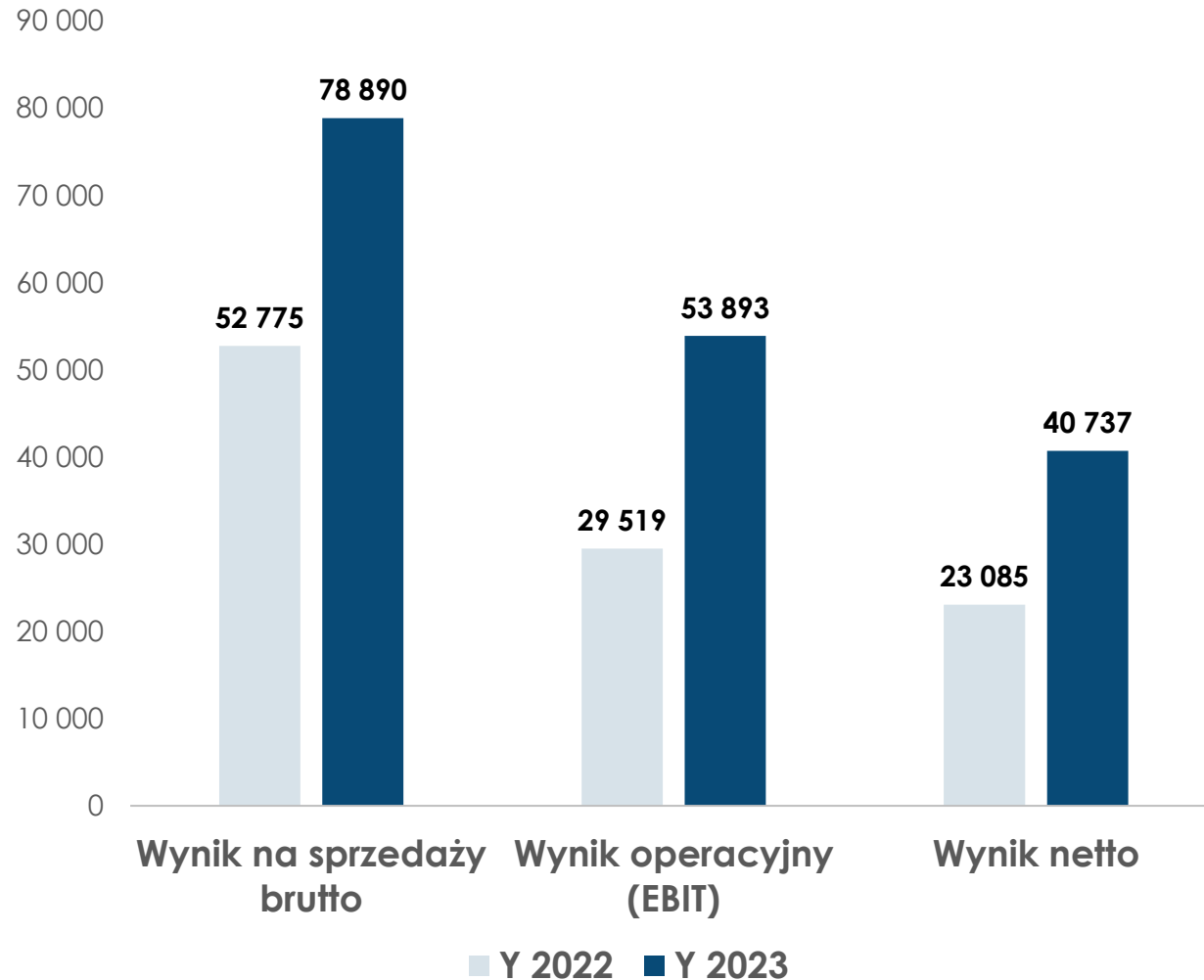
JEDNOSTKOWE PRZYCHODY ELEKTROTIM S.A. WEDŁUG PIONÓW

2023, dane w tys. PLN



WYBRANE POZYCJE RACHUNKU ZYSKÓW I STRAT ELEKTROTIM S.A.

2023, dane w tys. PLN



WYBRANE DANE GRUPY KAPITAŁOWEJ ELEKTROTIM W PODZIALE NA SPÓŁKI

2023, dane w tys. PLN (bez korekt konsolidacyjnych)

	Przychody ze sprzedaży	Wynik operacyjny	Wynik brutto	Wynik netto
ELEKTROTIM S.A.	532 246	53 893	52 511	40 737
ZEUS S.A.	14 063	-22 091	-22 533	-23 502
OSTOYA-DataSystem Sp z o.o.	3 267	444	344	300



JEDNOSTKOWY BILANS ELEKTROTIM S.A. – AKTYWA

2023, dane w tys. PLN

Opis pozycji	31.12.2022	31.12.2023	Zmiana	Zmiana w %
Aktywa trwałe w tym:	28 057	32 799	4 742	17%
Aktywa niematerialne	104	158	54	51%
Wartość firmy	2 396	2 396	- 0	0%
Rzeczowe aktywa trwałe	12 088	12 793	705	6%
Inwestycje długoterminowe	7 096	6 862	- 234	-3%
Aktywa z tyt. odroczonego podatku doch.	4 900	9 456	4 556	93%
Pozostałe długoterminowe aktywa niefin.	1 474	1 134	- 340	-23%
Aktywa obrotowe	212 181	223 329	11 148	5%
Zapasy	3 357	2 876	- 481	-14%
Należności krótkoterminowe	94 654	167 157	72 503	77%
Aktywa z tytułu umów	57 645	21 305	- 36 340	-63%
Środki pieniężne i ich ekwiwalenty	54 652	31 991	- 22 661	-41%
Aktywa razem	240 239	256 128	15 889	7%

Aktywa z tyt. odroczonego podatku dochodowego - wpływ utworzonych rezerw na naprawy gwarancyjne, wycenę kontraktów i świadczenia pracownicze

Wzrost należności z tytułu zwiększonej skali sprzedaży w grudniu 2023, co przekłada się na **zmniejszenie wartości niezakończonych produkcji w toku**

JEDNOSTKOWY BILANS ELEKTROTIM S.A. – PASYWA

2023, dane w tys. PLN

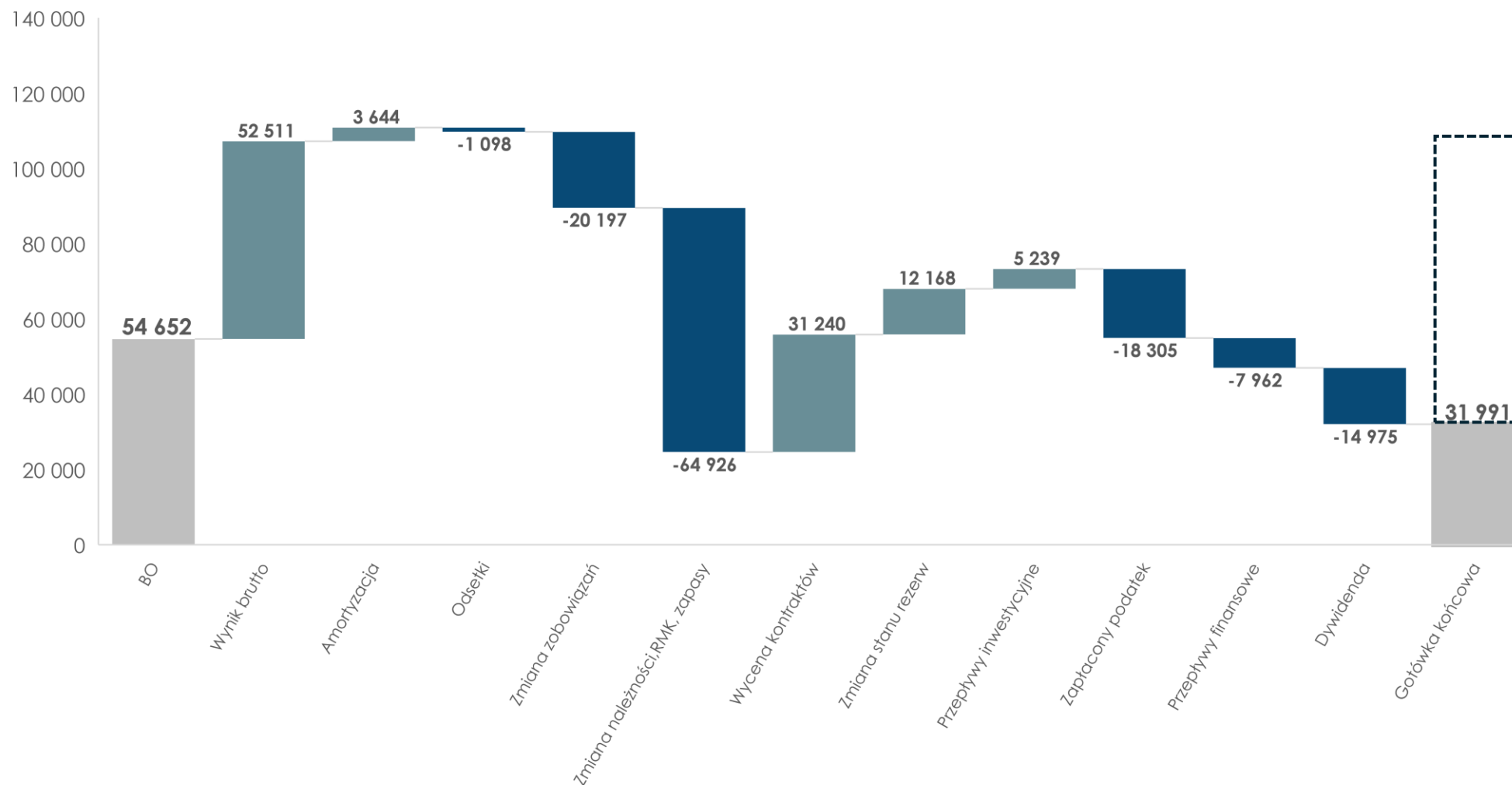
Opis pozycji	31.12.2022	31.12.2023	Zmiana	Zmiana w %
Kapitał własny	91 497	117 117	25 620	28%
Zobowiązania i rezerwy na zobowiązania	148 740	139 011	- 9 729	-7%
Zobowiązania długoterminowe	7 515	16 320	8 805	117%
Rezerwa z tytułu odroczonego podatku dochodowego	1 532	843	- 689	-45%
Rezerwy długoterminowe	2 459	12 704	10 245	417%
Długoterminowe zobowiązania z tytułu leasingu	3 524	2 773	- 751	-21%
Zobowiązania krótkoterminowe	141 227	122 691	- 18 536	-13%
Rezerwy krótkoterminowe	16 786	19 539	2 753	16%
Zobowiązania z tytułu dostaw i usług oraz pozostałe zobowiązania	76 166	93 634	17 468	23%
Kredyty i pożyczki	-	61	61	
Zobowiązania z tytułu podatku dochodowego od osób prawnych	2 977	1 689	- 1 288	-43%
Krótkoterminowe zobowiązania z tytułu leasingu	2 518	3 047	529	21%
Zobowiązania z tytułu umowy	42 780	4 721	- 38 059	-89%
Pasywa razem	240 239	256 128	15 889	7%

→ **Wzrost rezerw** wpływ utworzonych rezerw na naprawy gwarancyjne do kontraktu ze **Strażą Graniczną**.

→ **Spadek zobowiązań** krótkoterm. wynikający z rozliczenia zaliczek od kontrahentów oraz zmiany zobowiązań z tytułu dostaw i usług związanych ze wzrostem skali działalności

JEDNOSTKOWY CASH FLOW ELEKTROTIM S.A.

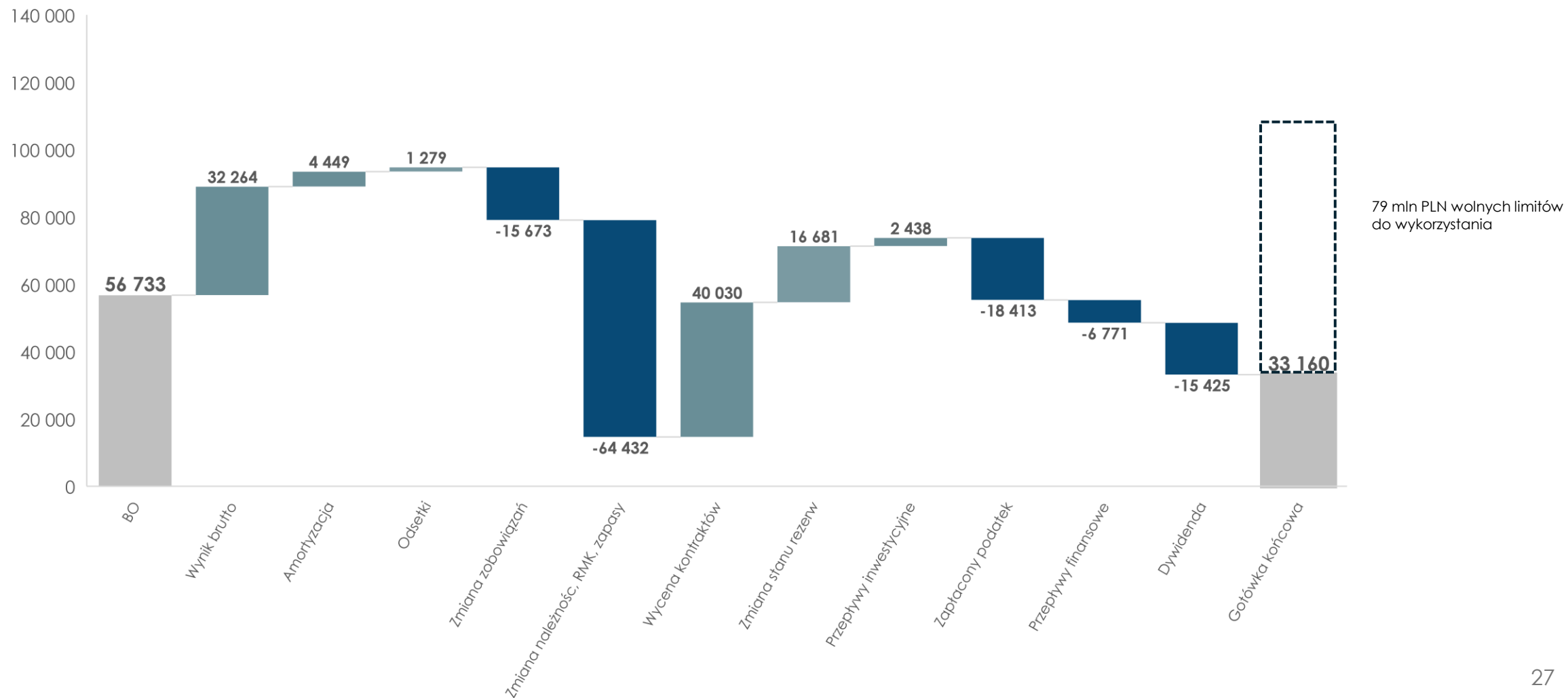
2023, dane w tys. PLN



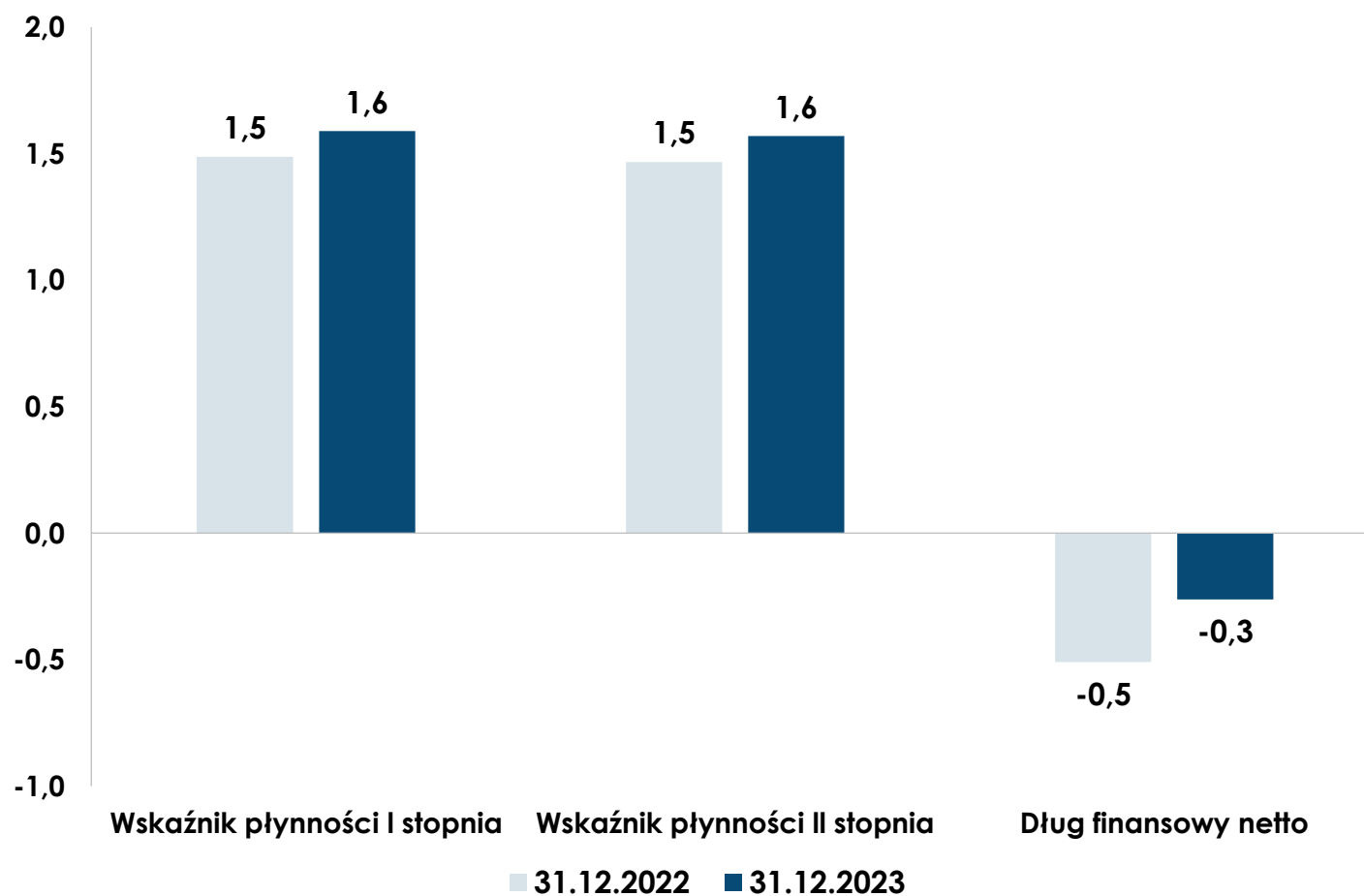
79 mln PLN wolnych limitów do wykorzystania

SKONSOLIDOWANY CASH FLOW GRUPY ELEKTROTIM

2023, dane w tys. PLN



WSKAŹNIKI PŁYNNOŚCI GRUPY ELEKTROTIM



POLITYKA DYWIDENDOWA

Dywidenda z zysku 2022

Dywidenda w łącznej kwocie 14 974,5 tys. PLN, tj. **1,50 PLN/akcja** została wpłacona 28 lipca 2023. Była to pierwsza dywidenda od roku 2017.

Dywidenda z zysku 2023 – wniosek do ZWZA ELEKTROTIM S.A.

W dniu **23.04.2024** r. Rada Nadzorcza pozytywnie zaopiniowała wniosek Zarządu dotyczący **podziału zysku za rok 2023**.

- 61% zysku netto za rok 2023, co stanowi kwotę 24 957,5 tys. PLN, zostało przeznaczone na wypłatę dywidendy, **czyli 2,50 PLN na 1 akcję** ELEKTROTIM S.A.
- 39% zysku netto za rok 2023, co stanowi kwotę 15 779,2 tys. PLN, zostało przeznaczone na zwiększenie kapitału rezerwowego.

Wniosek o wypłatę zostanie przedłożony ZWZA ELEKTROTIM S.A.

Polityka Dywidendowa na lata 2023-2025 przewiduje wypłatę dywidendy dla akcjonariuszy w wysokości 50% - 75% zysku netto.



ŹRÓDŁA FINANSOWANIA GRUPY ELEKTROTIM

LIMITY GWARANCYJNE na 31.12.2023 – PONAD 220 MLN PLN

■	Ubezpieczeniowe - 222 400 tys. PLN	Wykorzystanie	84 639 tys. PLN
	Ubezpieczeniowe - 6 000 tys. EUR	Wykorzystanie	2 810 tys. EUR
	Bankowe - 42 000 tys. PLN	Wykorzystanie	13 917 tys. PLN

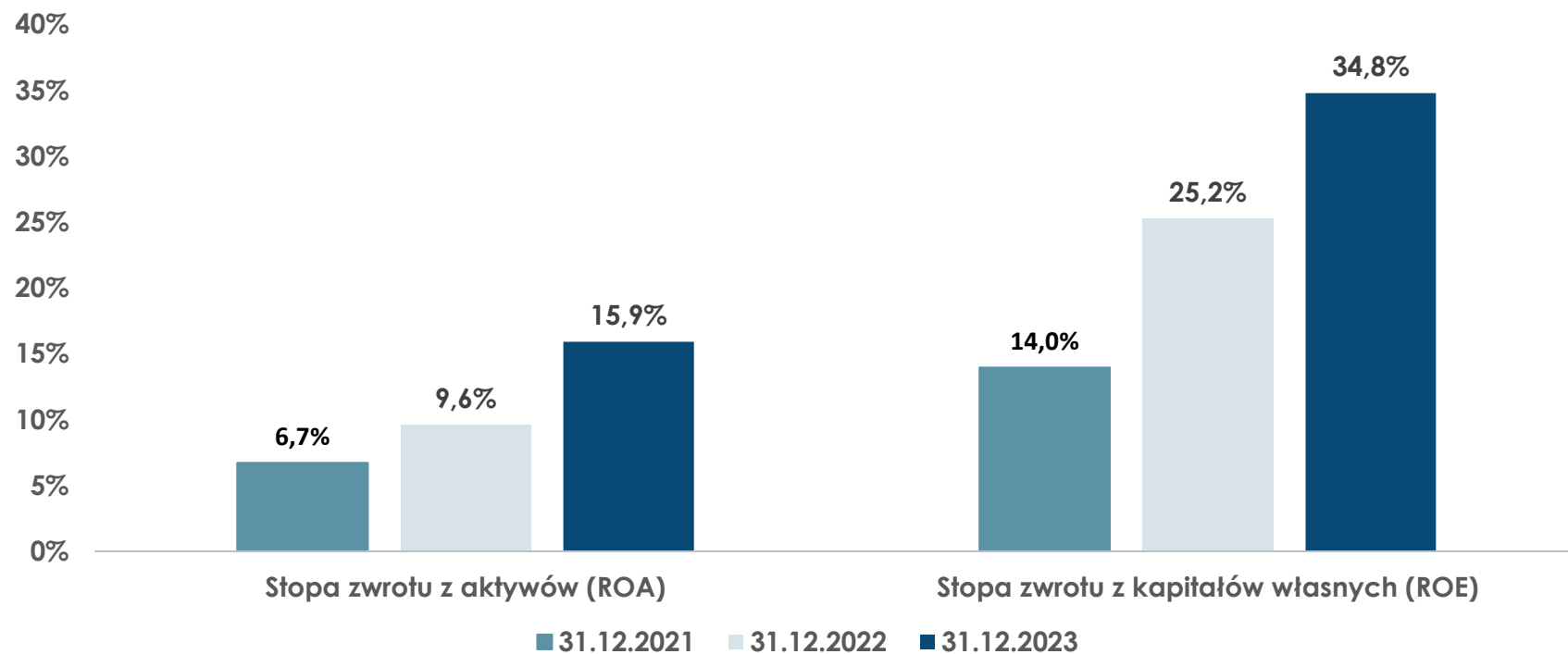
LEASINGI na 31.12.2023 – PONAD 5,8 mln PLN

KREDYTY na 31.12.2023 - 79 mln PLN + Factoring 20 mln PLN **WOLNYCH LIMITÓW**

I kwartał 2024 – UMOWA z PKO BP

Spółka podpisała z PKO BP umowę na linię wieloproduktową obejmującą **+10 mln PLN limitu kredytowego** oraz **+15 mln linii gwarancyjnej**

WYBRANE WSKAŹNIKI FINANSOWE ELEKTROTIM S.A.

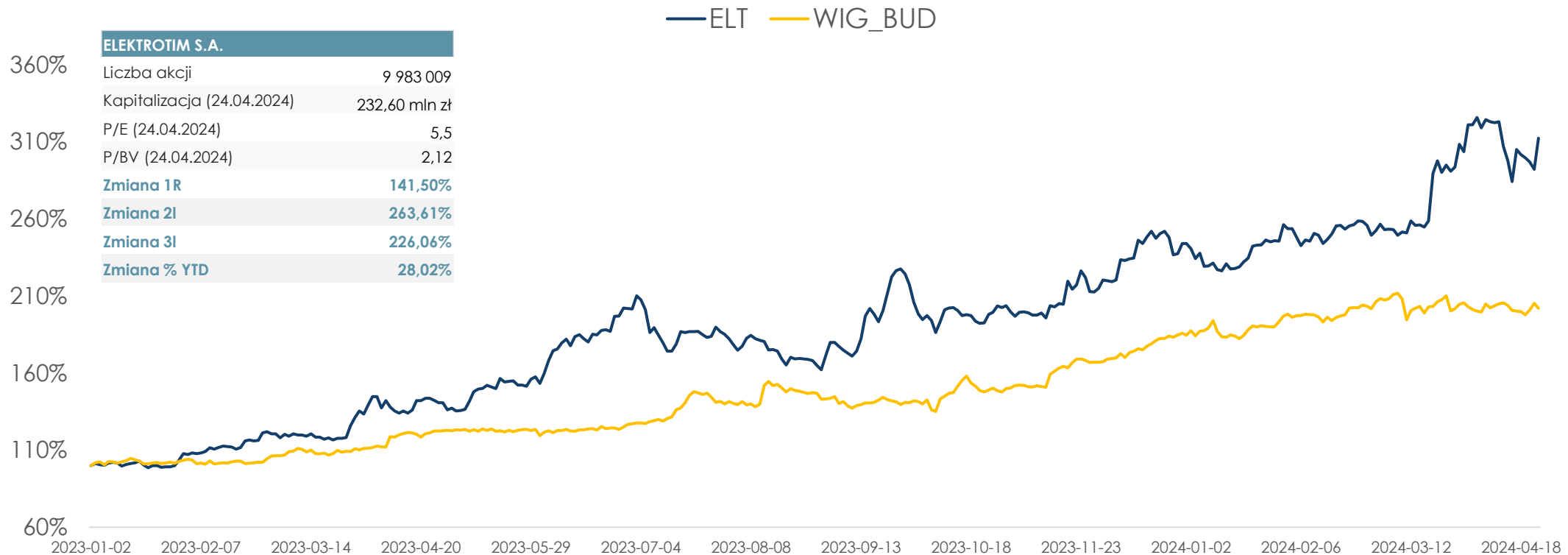


Rekordowe 35% ROE – efekt dźwigni finansowej i operacyjnej

Znacząca poprawa wykorzystania kapitału obrotowego

ZMIANA KURSU AKCJI ELEKTROTIM S.A. vs WIG_BUD

za okres 01.01.2023 – 24.04.2024



Od początku roku **wskaźnik P/E wzrósł o +28,47%**, do poziomu 5,50 na 24.04.2024 r.

Kurs akcji ELT od początku roku wzrósł o +28,02% wobec +9,46% indeksu WIG-Budownictwo, 2-letnia stopa zwrotu z akcji ELT wynosi +263,61%.

ELEKTROTIM S.A.

ul. Stargardzka 8
54-156 Wrocław

tel. (+48 71) 352 13 41

tel. (+48 71) 351 40 70

e-mail: sekretariat@elektrotim.pl

www.elektrotim.pl

DZIĘKUJEMY
ZA UWAGĘ

